

Automatické odpopelnění

Instalační manuál

Biopel automatické odpopelnění je zařízení, které pomáhá čistit popelník kotle tak, aby se prodloužila potřebná doba čištění a zjednodušilo čištění samotné.

Existují 3 velikosti automatického odpopelnění v závislosti na velikosti Biopel kotle. A to automatické odpopelnění 10/15, 20/30 nebo 40.

Čtěte veškeré instrukce pozorně tak, abyste nainstalovali a aktivovali automatické odpopelnění bez problémů.



INDEX

1	OBSAH BALENÍ.....	3
2	MONTÁŽ.....	4
3	ZÁRUČNÍ LIST	7

1 OBSAH BALENÍ

Balení automatického odpopelnění obsahuje následující položky:

- Kontejner s vrchním víkem



- Popelníková dvířka



- Druhý zámek popelníkových dvířek (první je nainstalován na kotli během výroby kotle)



- Šnek s motorem a spojovacími díly



- Popelník



- Levé a pravé křídlo popelníku



- Napájecí kabel
- Spojovací materiál

2 MONTÁŽ

Postupujte dle kroků níže pro správnou montáž a aktivaci zařízení.

- Odstraňte popelníková dvířka. Vyměňte závlačku a tyč nastraně, která drží popelníková dvířka. Vyměňte také standardní popelník, který je v kotli.




- Odejměte kryt na zadní straně kotle společně s těsnícím plechem, který je přichycen 2 šrouby.



- Vložte nový popelník automatického odpopelnění do kotle. Dále nainstalujte obě křídla popelníku na boční strany popelníku.




- Vložte šnek do kotle, respektive popelníku.




- Připevněte motor na šnek ze zasní strany kotle a uchyťte malým černým šroubem. Dále uchyťte železný držák motoru na tělo kotle pomocí dalších 2 šroubů.



- Vložte zásuvku 230V do krytu opláštění a ten nainstalujte na zadní stranu kotle pomocí šroubů.



- Připevněte zámek popelníkových dvířek na přední stranu kotle. Jeden zámek je již nainstalován během výroby kotle. Druhý patří na protější stranu otvoru kotle, viz obrázek níže.



- Připevněte nové popelníkové dvířka.



- Připevněte kontejner na nainstalovaná popelníková dvířka. Ujistěte se, že je pozice šneku uvnitř kontejneru správná.



- Připojte napájecí kabel do zásuvky v zadní straně kotle a zároveň zapojte kabel do externí patice do výstupu s názvem Dashing.



- Aktivujte automatické odpopelnění pomocí funkce Odpopelnění v Instalačním nastavení řídicí jednotky v8.

3 ZÁRUČNÍ LIST

Automatické odpopelnění:

Výrobce: OPOP spol. s r.o., Valašské Meziříčí

Podmínky záruky:

Uživatel je povinen svěřit uvedení do provozu, pravidelnou údržbu a odstranění závad jen odbornému servisu. Tento záruční list obsahuje osvědčení o jakosti a kompletnosti. Výrobce potvrzuje, že výrobek je kontrolován a odpovídá svým provedením technickým podmínkám a ČSN EN 303-5. Za jakost, funkci a provedení kotle ručíme po dobu 24 měsíců ode dne prodeje příslušnému spotřebiteli, nejdéle však 30 měsíců ode dne vyskladnění z výrobního podniku a to tím způsobem, že vady vzniklé prokazatelně následkem vadného materiálu, vadné konstrukce, nebo vadného provedení odstraníme v nejkratší době na náš náklad s podmínkou, že kotel:

- je v normálním technickém stavu dle návodu k obsluze
- je připojen na komínový průduch dle ČSN 73 4201:1989
- není násilně mechanicky poškozen (nebyl proveden neoprávněný zásah s výjimkou zásahů povolených v návodu k obsluze)
- komínový tah dle ČSN 303-5 musí odpovídat hodnotě uvedené v této normě (obr. 2 str.26, dle typu kotle)
- spotřebitel při uplatňování reklamace předloží tento záruční list, řádně vyplněný
- jsou dodrženy pokyny výrobce pro použití tlakových expanzních nádob
- pokud odběratel neuskuteční prodej výrobku do výše uvedené zákonné záruční doby, veškerou zodpovědnost za případnou vadu výrobku nese odběratel
- náklady spojené s vyřízením reklamace budou přeúčtovány odběrateli
- izolace pod příkladací dvířka a šamotová deska jsou považovány za spotřební materiál, který nelze v případě poškození reklamovat

Při hlášení závady je nutné vždy předložit tento záruční list, udat přesnou adresu a uvést okolnosti, za kterých k závadě došlo. O způsobu a místě opravy bude rozhodnuto v našem podniku.

TK dne _____

Prodáno dne _____

OPOP, spol. s r. o.

Zašovská 750

757 01 Valašské Meziříčí

Bank details:

Komerční banka a.s., account no.: 1608851/0100

Reg. no.: 47674105, VAT no.: CZ 47674105

Phone: Sales Dept: 571 675 589, Secretariat: 571 611 250, Production: 571 675 405

Sourcing: 571 675 114, Finance: 571 675 472

Fax. 571 611 225
